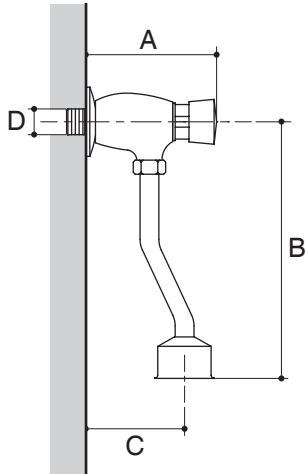


ระยะการติดตั้ง

ROUGHING-IN DIMENSION

ขนาดระยะแสดงค่าโดยประมาณ
หน่วย: มม.

Dimensions are approximate.
Unit: mm



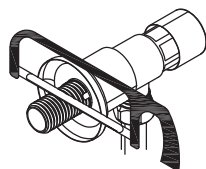
Model รุ่น	mm มม.	A	B	C	D
K-11702X		140	191	50	G1/2"
K-16641X		102	195	73	
K-24681X		100-115	195	35-50 or/หรือ 75-90	
K-24682X					
K-99110X		101	208	39, 50	

การติดตั้ง

INSTALLATION

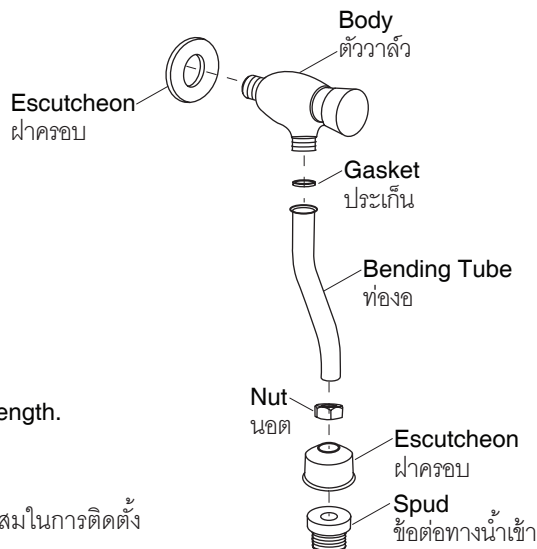
- สวมฝาครอบเข้ากับตัววาล์วและประกอบเข้ากับท่อน้ำเข้า จากนั้น จัดตำแหน่งของวาล์ว
- คลายนอตจากตัววาล์ว สวมนอตเข้ากับท่อ
- สวมข้อต่อทางน้ำเข้า เข้ากับท่อน้ำเข้าโถปัสสาวะชาย
- สวมฝาครอบเข้ากับท่อแล้วประกอบเข้ากับข้อต่อทางน้ำเข้า
- ปิดฝาครอบข้อต่อทางน้ำเข้าของโถปัสสาวะชาย และจัดตำแหน่ง
- ประกอบท่อเข้ากับตัววาล์ว โดยสวมประเก็นและขันนอตให้แน่น

- Insert escutcheon into the body. Assemble the body to the inlet pipe. Position the body properly.
- Loosen the nut from the body. Insert the nut through the bending tube.
- Install the spud into the inlet of urinal.
- Insert escutcheon to the bending tube. Install the bending tube into the spud
- Press and position the escutcheon.
- Assemble the bending tube, gasket and tighten the nut to the body.



For K-24681X, and K-24682X
51 mm, G1/2" Flush Valve Provided
Cut the water supply tube to required length.

สำหรับรุ่น K-24681X และ K-24682X
เกลียว G1/2" ยาว 51 มม.
ตัดความยาวเกลียวท่อน้ำเข้าดีตามความเหมาะสมในการติดตั้ง



การดูแลรักษาและทำความสะอาด

เพื่อการดูแลรักษาและทำความสะอาดผลิตภัณฑ์ของท่านอย่างมีประสิทธิภาพ โปรดปฏิบัติตามคำแนะนำดังนี้

- ทดสอบน้ำยาทำความสะอาดกับพื้นผิวผลิตภัณฑ์ในบริเวณที่ไม่เป็นที่สังเกตเห็นก่อนใช้งาน
- เช็ดทำความสะอาดและล้างน้ำออกทันที หลังจากที่ใช้ น้ำยาทำความสะอาด จากนั้นเช็ดให้แห้ง
- ห้ามแช่น้ำยาทำความสะอาดบนพื้นผิวผลิตภัณฑ์
- ใช้ฟองน้ำหรือผ้านุ่มทำความสะอาดพื้นผิวผลิตภัณฑ์ ห้ามใช้วัสดุหยาบ เช่น แปรงหรือแผ่นขัด
- เทคนิคการทำความสะอาดคือ ล้างน้ำสะอาดให้ทั่วและเช็ดคราบน้ำบนพื้นผิวผลิตภัณฑ์หลังจากการใช้งานทุกครั้ง

CARE AND CLEANING

For best results, keep the following in mind when caring for your product:

- Always test your cleaning solution on an inconspicuous area before applying to the entire surface.
- Wipe surfaces clean and rinse completely with water immediately after applying cleaner. Rinse and dry any overspray that lands on nearby surfaces.
- Do not allow cleaners to soak on surfaces.
- Use a soft, dampened sponge or cloth. Never use an abrasive material such as a brush or scouring pad to clean surfaces.
- The ideal cleaning technique is to rinse thoroughly and blot dry any water from the surface after each use.

การรับประกันสินค้าของแองเกิลฟิลด์

1. เงื่อนไขการรับประกันครอบคลุมเฉพาะตัวสินค้าตามสภาพการใช้งานปกติ เท่านั้น ไม่รวมถึงความเสียหายจากการขนส่ง การผูกเรือนื่องจากสารเคมี การบำรุงรักษาที่ไม่ถูกต้อง การใช้ไม่ถูกวิธี และดัดแปลงการติดตั้งที่ไม่ถูกวิธีหรือมีสิ่งอุดตันภายในตัวสินค้าก่อนที่ถึง ระบบสุขาภิบาล หรืออื่นๆ
2. ในกรณีที่ติดตั้งผิด, ชำรุด, ใช้งานไม่ได้ในระยะเวลาประกัน บริษัทฯจะซ่อมแซมหรือเห็นสมควรเปลี่ยนเฉพาะตัวสินค้านั้นหรือเทียบเท่าโดยไม่มีคิดมูลค่าของตัวสินค้า โดยจะต้องทำการพิสูจน์ปัญหาดังกล่าวก่อน ทั้งนี้ความรับผิดชอบของบริษัทฯเฉพาะตัวสินค้านั้นโดยความรับผิดชอบไม่ครอบคลุมถึงการติดตั้ง, รื้อถอน, ความเสียหายหรือค่าใช้จ่ายใดๆที่เกิดขึ้นเนื่องมาจากตัวสินค้า
3. กรณีสินค้าพื้นเงื่อนไขการรับประกัน อัตราค่าบริการและค่าใช้จ่ายอื่นๆจะต้องแจ้งเพื่อให้ลูกค้ารับทราบ และได้รับการยินยอมจากลูกค้าก่อนดำเนินการใดใด
4. การรับประกันพิจารณาจากใบเสร็จรับเงิน หรือหลักฐานอื่นๆโดยนับจากวันที่ซื้อ-ขายเป็นสำคัญ บริษัทฯไม่สามารถรับประกันสินค้าหากไม่มีเอกสารดังกล่าว

หมายเหตุ

- ก่อนการติดตั้งสินค้าทุกประเภท แนะนำให้ตรวจสอบวิธีการติดตั้งและระยะเวลาของอุปกรณ์ประกอบการติดตั้งต่างๆจากผู้ประกอบการติดตั้ง เพื่อให้ได้ระยะที่ถูกต้อง สามารถใช้งานได้
- ทางบริษัทฯ ขอสงวนสิทธิ์ความรับผิดชอบสินค้าที่เสียหายจากการถอดรื้อ/ การบริการ หรือเปลี่ยนแปลงข้อมูลใดๆในเอกสารฉบับนี้ได้โดยมีต้องแจ้งให้ทราบล่วงหน้า

ระยะเวลาการรับประกัน

1. สินค้าก๊อกน้ำทุกประเภท
 - ตัวก๊อกน้ำ 1 ปี
 - เซรามิกควาล์ว (เฉพาะการรั่วซึม) ตลอดอายุการใช้งาน
2. ผลิตภัณฑ์อื่นๆ (ซึ่งไม่รวมถึงสินค้าประเภททีวีเทรียสไฮน้า, ผลิตภัณฑ์ที่เกี่ยวข้องกับทีวีเทรียสไฮน้าและอ่างอาบน้ำ) 1 ปี

ท่านสามารถติดต่อเพื่อขอรับประกันสินค้าโดยติดต่อบริษัทฯผ่านตัวแทนที่ท่านซื้อผลิตภัณฑ์ หรือติดต่อ

ฝ่ายลูกค้าสัมพันธ์

บริษัทโคห์เลอร์ (ประเทศไทย) จำกัด (มหาชน)

ชั้น 16 อาคารจัสมิน ซิตี้ เลขที่ 2 ซอยสุขุมวิท 23 ถ.สุขุมวิท

แขวงคลองเตยเหนือ เขตวัฒนา กรุงเทพฯ 10110

โทร. 0-2204-6222

อีเมล: callcenterthailand@kohler.com

ENGLEFIELD PRODUCT WARRANTY

1. The Company warrants the product during normal resident use. It does not apply in the event of product damages caused by accident, transportation, misuse, abuse, installation error, or has been modified in a manner inconsistent with the products as shipped by the Company. The warranty excludes damage due to aggressive air or water conditions, or harsh or abrasive cleaners and/or materials. Improper care and cleaning will void is warranty.
2. If a defect is found in normal resident use, within the warranty period, the Company will, at its election, repair, replace or make appropriate adjustment. The Company is not responsible for labor charges, installation, or other incidental or consequential costs. In no event shall the liability of the Company exceed the purchase price of the product.
3. In the case that the product is not covered by this warranty, the Company will inform the customer of the service charge and other cost that may occurred. The Company will proceed further service only upon receive the customer consent.
4. Proof of purchase: original sales receipt or other documents, if any, from consumer must be made available to the Company with all warranty claims.

Remarks:

- Please carefully review the installation instruction manual before you install the product.
- The Company reserves the right to make changes of this Warranty at any time without prior notice.

Warranty period:

1. Faucets
 - Faucet body 1 year from the date of purchase
 - Cartridge (leak and drip during normal use) - Lifetime
2. Other products (not include those Vitreous china, Vitreous china-related and bathtub products) – 1 year from the date of purchase

To obtain warranty service, contact Kohler Co. either through your Dealer, Plumbing Contractor, or by writing:

Call Center
KOHLER (Thailand) Public Company Limited
16th Floor, Jasmine City Building
2 Soi Sukhumvit 23, Sukhumvit Road
Wattana, Bangkok 10110
Tel: 0-2204-6222
Email: callcenterthailand@kohler.com

Call Center: +(66) 2204 6222
e-mail: callcenterthailand@kohler.com